

INSTRUKTIONER FÖR ANVÄNDNING

Sakura massagestol Classic 802A



Sakura massagestolar kännetecknas av mäterligt precisionsarbete, den mest avancerade tekniken och total komfort för användaren. De är ett utmärkt val utmärkt val för den som vill ha massage av högsta kvalitet, lättillgänglig i hemmet, på kontoret eller på arbetsplatsen. Stolens konstruktion är robust, medan klädseln är tillverkad av högkvalitativt organiskt läder.

Viktigt att tänka på:

Läs instruktionerna nedan noggrant innan du använder stolen för att undvika fysiska skador och skador på egendom under användning.

Varning för

Håll barn borta från enhetens rörliga delar.

Denna massagestol får endast användas med en väl jordad strömkälla. Använd endast det nätaggregat som medföljer massagestolen.

Dra ut stickkontakten ur vägguttaget efter användning eller före rengöring för att undvika skador på utrustningen eller livsfara. Använd endast enligt rekommendationerna i denna bruksanvisning.

Använd inte tillbehör eller delar som inte medföljer eller rekommenderas för användning med massagestolen. Använd inte denna massagestol utomhus.

Använd inte om tyget är skadat. Använd inte massagestolen om någon inre eller yttre del är skadad.

Täck inte över apparatens fläkt med något. Låt

inte något falla in i apparaten. Sov inte när du använder denna apparat.

Använd inte apparaten inom en timme efter att du har ätit.

Ställ inte in apparaten på maximal intensitet. Använd inte apparaten om du har några skador. Använd inte en "midjevärmande" massage under längre tidsperioder.

Sitt inte på stolen när dina kläder är våta.

Om du upptäcker skador ska du omedelbart sluta använda stolen och dra ut stickkontakten ur vägguttaget. Efter varje användning ska huvudströmbrytaren ställas i läge "0" och kopplas bort från vägguttaget.

Produkten får inte demonteras eller repareras av dig själv.

Använd endast under korta intervaller. Använd inte denna massagestol under längre perioder.

Ej tillåtet

Använd inte apparaten i en mycket fuktig miljö, t.ex. i ett badrum. Använd inte apparaten omedelbart efter en förändring av omgivningstemperaturen.

Använd inte apparaten i en miljö med mycket damm eller frätande gaser. Använd inte den här enheten i trånga utrymmen eller områden med dålig ventilation.

Denna stol får inte användas av: personer med osteoporos, hjärtsjukdom eller personer som bär elektronisk medicinsk utrustning som pacemaker, personer med hög feber, gravida kvinnor och under menstruation, personer efter fysiskt eller psykiskt trauma. Barn under 14 år utan tillsyn av vuxen.

Personer som är känsliga för värme, t.ex. äldre och barn, bör endast använda den under direkt uppsikt.

Före användning:

Kontrollera att spänningen överensstämmer med apparatens specifikationer.

Använd inte våta händer för att ansluta eller koppla bort strömkällan.

Låt inte vatten tränga in i apparaten.

Undvik elektriska stötar eller skador på massagestolen. Skada inte ledningarna.

Använd inte en våt trasa för att rengöra strömbrytaren, kontakten eller andra elektriska delar på enheten.

Om du känner att stolen inte fungerar som den ska ska du omedelbart sluta använda den.

Denna massagestol är inte avsedd att användas av personer med fysiska handikapp, med

sensoriska eller neurologiska störningar eller barn. Om de inte har fått tillsyn och vägledning om användningen av apparaten av personer som ansvarar för deras säkerhet.

Barn ska hållas under uppsikt så att de inte leker med stolens komponenter.

Stå inte på massagestolen, hoppa inte på den eller placera något på den så länge det finns luft i dynorna.

Stoppa inte in handen eller foten i stolens skrymslen.

Placera inte hand, arm eller huvud i springan mellan vad- och fotmassageområdet.

Placera inte hand, arm eller huvud mellan ryggstödet och ryggklädseln.

Placera inte djur på massagesitsen (ryggskydd, ryggstöd, armstöd etc.).

Observera noga användningen av uttag och ledningar och använd 230 V, 50 Hz växelström.

Se till att stickkontakten är helt inkopplad i uttaget, annars kan det leda till elektriska stötar eller brand på grund av överhettning.

Vid avvikelser eller funktionsfel ska du omedelbart sluta använda enheten och koppla bort strömförsörjningen.

Skada inte nätsladden eller stickkontakten (undvik att skada, bearbeta, böja, vrida, sträcka nätsladden och stickkontakten eller placera nätsladden och stickkontakten nära värmaren eller fästa tunga föremål på nätsladden och stickkontakten eller bunta ihop dem).

nätkabeln och stickkontakten eller buntar ihop dem). Använd inte en skadad nätsladd eller stickkontakt, eftersom det kan orsaka elektriska stötar, kortslutning eller brand.

Förvara inte enheten i närheten av värme eller eld.

Utsätt inte enheten för direkt solljus. Använd inte thinner, bensen eller alkohol.

Skjut eller dra inte enheten på ett ojämnt golv.

Var uppmärksam på

Vi rekommenderar att du inte använder enheten längre än 30 minuter.

Om ett strömavbrott inträffar ska du lämna enheten och koppla bort strömkällan för att undvika skador.

Om du känner obehag när du använder den här enheten ska du omedelbart sluta använda den och kontakta läkare.

Dra inte i nätsladden. Ta tag i kontakten och dra ut den, annars kan det orsaka en olycka eller skada.

Innan du flyttar apparaten ska du justera vinkeln på massagedelen på smalbenet och foten tillbaka till ursprungsläget, annars kan det orsaka skada.

Avlägsna omgivande hinder innan du flyttar apparaten med hjälp av länkhjulen - lyft upp benmassagedelen till en position något lägre än midjan och flytta långsamt. Om du använder hjul för att flytta enheten ska du täcka golvet med mjuka mattor eller liknande, annars kan det uppstå repor på golvet.

Placera apparaten på ett plant underlag före användning, annars kan det inträffa en olycka på grund av att apparaten välter.

Om enheten inte används under en längre tid är det nödvändigt att läsa igenom produktinstruktionerna och bekräfta att enheten fungerar normalt och sedan börja använda den.

Använd inte apparaten tillsammans med andra apparater.

Pressa inte huvudet, buken eller huden mot massagehjulet.

Placera inte heller händer eller fötter mellan massagehjulen.

Placera inte knäna i området för vadmassage.

Efter användning ska du vrida huvudströmbrytaren till läge "0" och dra ut stickkontakten ur eluttaget. Använd inte midjevärmsmassagen under en längre tid.

Kom ihåg att stänga av huvudströmbrytaren efter användning.

Om apparaten inte används under en längre tid bör den förvaras på en torr och dammfri plats.

Inte tillåtet

Midjemassagen får inte användas av följande personer:

1) Personer med akut ryggsmärta, diskbräck, förskjutning i ländryggen.

- 2) Personer som lider av artrit. Följande personer (även om de är friska) bör rådfråga läkare innan de använder denna apparat.
- 3) Personer med muskelatrofi till följd av ålder eller magerhet.
- 4) Personer som har ryggsmärta på grund av ben- eller inälvproblem.
- 5) Personer med benägenhet för stukning eller kontusion. Personer som har akut åksjuka.
- 6) Personer som tidigare har genomgått en operation. Om du får utslag, rodnad, klåda eller andra symtom som orsakas av att du använder den här enheten, ska du omedelbart sluta använda den och kontakta din läkare.

Dra inte i nätsladden.

Använd inte enheten om du bär smycken på huvudet och i handen (t.ex. hårnålar, klocka) - dessa ska tas bort.

När du har något i byxfickan (t.ex. mobiltelefon, nycklar etc.) bör du dra ut det.

När du masserar dina händer eller armar ska du ta av dig klockor, ringar och andra vassa föremål som kan skadas eller skada din stol.

Stanna massagestolen innan du lämnar sätet. Annars kan du orsaka en olycka eller skada.

Dra inte ut stickkontakten eller stäng plötsligt av strömförsörjningen under massagen.

Stå eller sitt inte på ryggskyddet och armstödet. I annat fall kan apparaten välta och orsaka personskada.

Flytta inte apparaten när någon sitter i massagestolen, eftersom det kan leda till olyckor eller skador om apparaten välter.

Använd inte apparaten på värmeapparater som t.ex. en elektrisk filt. Placera inte fjärrkontrollen på sätet.

Apparaten har en jordad stickkontakt. Se till att apparaten är ansluten till ett uttag som är utformat för att passa kontakten.

Beskrivning av jordning

Apparaten måste vara jordad. Om det skulle uppstå ett funktionsfel på maskinen kan jordning användas för att minska risken för elektriska stötar.

Maskinen är utrustad med en nätkabel med en jordledare och en jordad stickkontakt.

Stickkontakten måste anslutas till ett lämpligt eluttag som är korrekt installerat och jordat i enlighet med lokala regler och föreskrifter.

Varning

Om apparatens jordningsledare inte är korrekt ansluten kan det leda till en elektrisk stöt. Om du undrar över om apparaten är korrekt jordad bör du låta en behörig elektriker kontrollera detta.

Låt en behörig elektriker installera lämpliga uttag. Apparaten har en jordad stickkontakt.

Se till att apparaten är ansluten till ett uttag med rätt kontaktform. Apparaten får inte använda ett adapteruttag.

Om nätsladden är skadad ska du byta ut den genom att kontakta ett servicecenter som är auktoriserat av företaget.

Användning av

Stolen används för att massera kroppen, lindra trötthet, förbättra blodcirkulationen, påskynda återhämtning och minska stress.

TEKNISKA DATA:

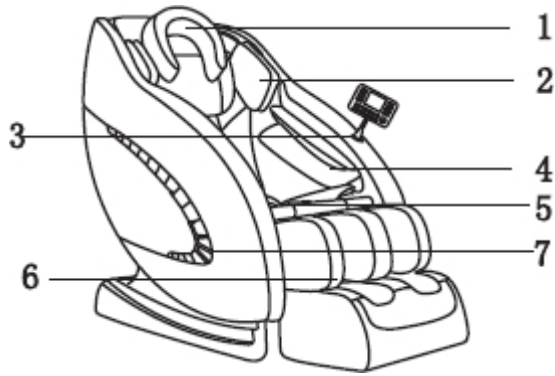
Ingångsspänning: 220-240V Frekvens: 50Hz

Effekt: 80W

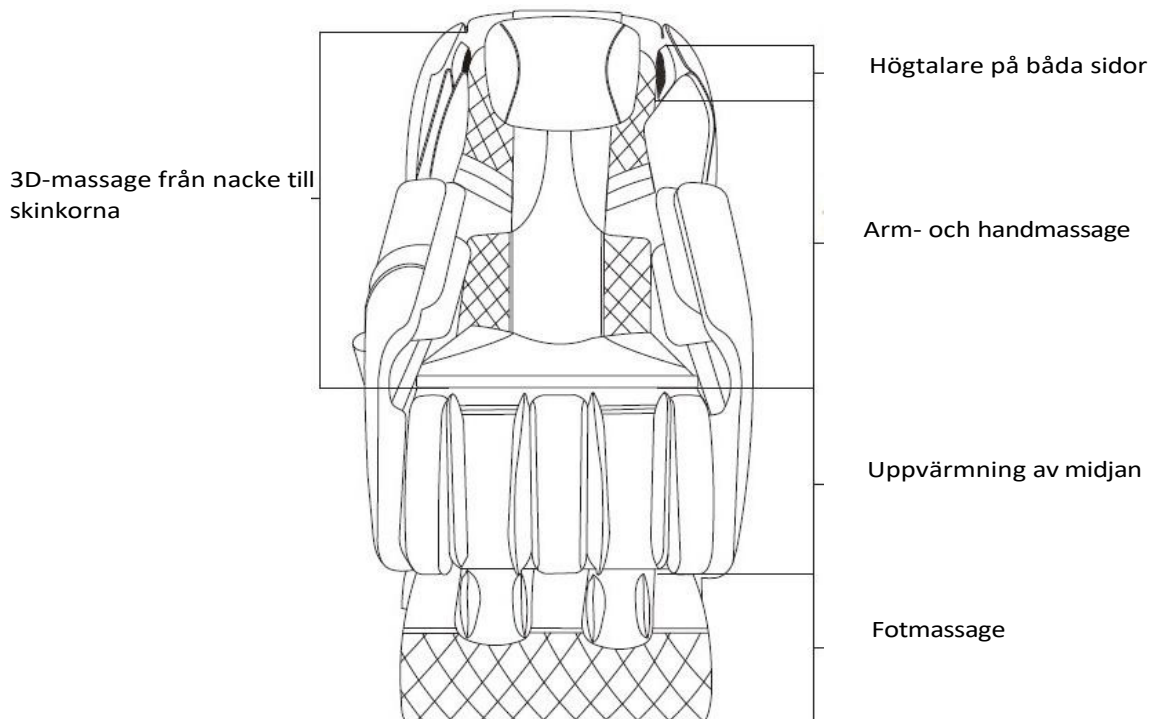
Maximal driftstid: 30 minuter Maximal

belastning: 150 kg

Konstruktion av enheten



1. Dynor
2. Kuddar på sidorna
3. Kontrollpanel med display
4. Armdynor
5. Sittdyna
6. Fotkuddar
7. Sitsens sidor



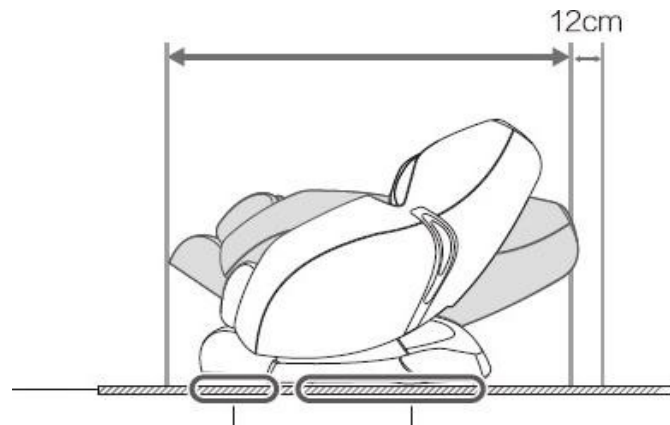
INSTALLATION

Installationsposition

Se till att det finns tillräckligt med utrymme för att luta stolen bakåt. Se till att området där sitsen ska placeras är rent.

Varning

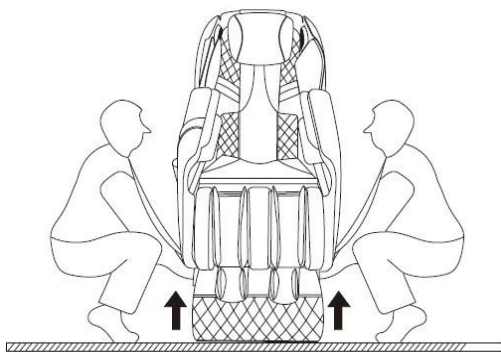
Kom ihåg att vrida huvudströmbrytaren till läge "0" innan du drar ut nätsladden vid förflyttning.



Dynan

Utrymme för fotstödet och för underredet

Instruktioner för bärning



Metod för bärande

- 1) Håll i den nedre delen av underredet på båda sidor och lyft och flytta det sedan (se bild 3).
- 2) Lyft massagestolen för att flytta den över ett känsligt underlag, t.ex. ett trägolv.
- 3) För sedan in handen i sitsramens nedre del för att hålla fast stålramen. Lyft den så att du kan fästa plastdelarna på utsidan av sitsramen.
- 4) Ställ ner enheten på golvet.

Obs: Ställ ner enheten långsamt och var försiktig så att du inte klämmer fötterna. Om du plötsligt släpper dina händer


kommer att leda till att fötterna återgår till sitt ursprungliga läge. Golvet kan skadas. Av denna anledning rekommenderar vi att du placerar ett extra skydd på golvet.

UPPMÄRKSAMHET

Dra eller skjut inte enheten när den inte är monterad. Håll inte i sidopanelen eller plastdelen utanför sitsramen för att flytta den. Underlåtenhet att göra detta kan

orsaka fel eller personskada. Flytta inte enheten när personer sitter på den. Annars kan det orsaka en olycka. Innan du flyttar enheten ska du stänga av strömmen och se till att ryggstödet och benen är helt nedfällda. Om du inte gör det kan det leda till funktionsfel eller personsador.

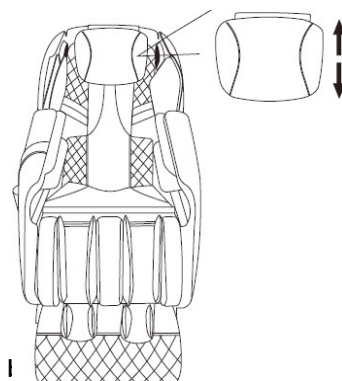
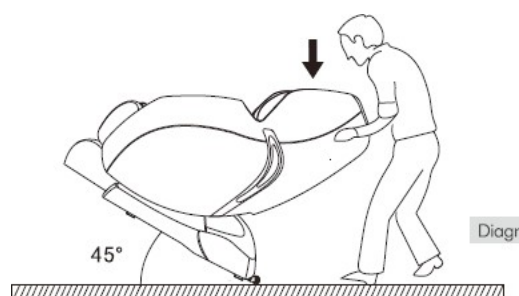
Flyttmetod - använd bakhjulet för att flytta massagestolen. Tryck på knappen

"  " för att stänga av alla funktioner. Flytta ryggstödet och benen på enheten till ursprungligt läge.

Tryck strömbrytaren längst ned på apparatens baksida till läge "O" (av) och

dra sedan ur strömkontakten. Luta sitsen nedåt ca 45 grader för att flytta den (se bild 3).

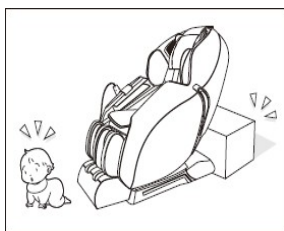
Försiktighet Tryck inte för hårt för att undvika skador på enheten som orsakas av att stolen faller helt. Om du använder ett länkhjul för att flytta enheten, placera en säkerhetsanordning på golvet för att undvika repor i golvet.



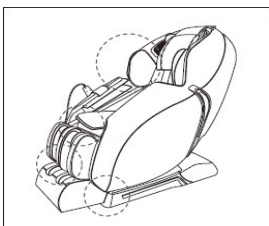
Instruktioner för justering av nackkudden

Nackkudden har en kardborrestruktur och kuddens höjd kan justeras upp och ner beroende på personens längd (justeringsmetoden är att ta bort kudden manuellt och limma fast den skrovliga ytan på dynan på massagestolen i rätt höjd). Se I

Kontrollera omgivningen. Se till att det inte finns några människor, djur eller andra föremål i närheten av maskinen.



Se till att det inte finns något mellan stolens spår. Kontrollera att det inte finns några främmande föremål i ben, fötter eller andra positioner i stolen före massagen.



Placera inte händer, fingrar, fötter eller huvud i utrymmet mellan underbenet och sitsen eller armstödet. Se till att det inte finns något mellan maskinens alla delar innan massagen påbörjas. Placera inte händer, armar eller huvud mellan ryggstödet och ryggklädseln. Placera inte djur på stolen (sits, ryggstöd, armstöd, ben etc.).

Kontrollera tyget med avseende på skador och sprickor.

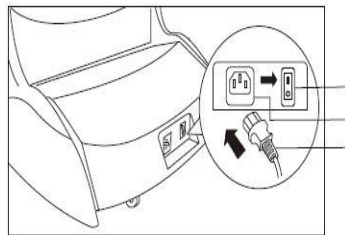
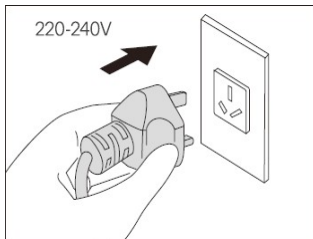
Var uppmärksam på

Användning av utrustning vars tyg är skadat kan orsaka personskador eller elektriska stötar.

Se till att inget ligger på stolen innan massagen påbörjas.

SLÅ PÅ STRÖMFÖRSÖRJNINGEN

Anslut den ena änden av nätsladden på baksidan av massagestolens elbox och den andra änden till ett 220-240 V eluttag. Ställ huvudströmbrytaren på baksidan av massagestolens elbox i läge "1". Slå på strömmen och ryggstödet och skaftet kommer automatiskt att återgå till utgångsläget (upprätt läge).



Massage:

Tryck på på/av-knappen på pekpanelen för att starta. Välj sedan massageläge enligt dina personliga preferenser.

När massagen är klar stänger du av strömmen.

Under massagen kan du trycka på strömknappen, som omedelbart stänger av alla funktioner - rygg och ben flyttas omedelbart till sittande position.

Stäng av huvudströmförsörjningen: Ställ huvudströmbrytaren som sitter bakom massagestolens bas i läge "0" när massagen är klar.

Dra ut stickkontakten ur vägguttaget om den inte har använts på länge.

Musikuppspelning: Denna apparat har en inbyggd högtalare för musikspelare. Du kan använda Bluetooth för att ansluta en musikspelare till den här enheten och sedan styra musikspelaren för att spela musik.

Anmärkning

Före användning ska du kontrollera att nätsladden och stickkontakten inte är skadade. Före När du startar massagen, se till att det inte finns något mellan alla delar av enheten. Se till att strömförsörjningen är ordentligt ansluten. Annars kan det leda till elektriska stötar eller överhettning och brand. Använd 220-240V-, 50 Hz.

Anslut eller dra inte ur nätkontakten med våta händer.

Bluetooth-parning - slå på Bluetooth på din enhet för att söka efter modellnamnet på enheten ("AW-808") och ansluta till den. Musik som spelas från enheten kommer att spelas från stolens inbyggda högtalare.

KONTROLLPANEL



Stolen har 5 automatiska massagelägen. Klicka på den du vill ha för att komma till önskat läge.

- Bekvämlighet,
- Energi,,,
- Spa,
- Relax,
- Sömn

Strömknapp - Stolen lutar automatiskt i en vinkel när den slås på. Det förvalda massageläget är on och den förvalda tiden är 15 minuter. När stolen är avstängd visas avstängningsstatus på skärmen och massagestolen återgår automatiskt till ursprungsläget när den stängs av.

Pressure Automatic - Luftmassageläge. Tryck igen för att stänga av

Sole Massage - Fotmassage. Tryck för att aktivera fotmassagerullarna.

Sole Speed - Intensitet på fotmassagen **Airbag**

för axlar och armar - Massage för axlar **och** armar

Airbag för höfter och huvud - Massage **för**

höfter och huvud

Airbag för ben - benmassage

Air Pressure Intensity - Luftmassagens intensitet. - Växla mellan 3 lägen för luftmassagens intensitet (lätt, medium, stark). Standardinställningen är medium massageintensitet.

Uppvärmning

Tid - Justera tiden. Ställ in hur länge massagen ska pågå. Valmöjligheterna är: 10, 15, 20, 25 och 30 minuter

Lyft upp - Justera sitsen till sittande position.

Lyft ner - Justera sitsen till liggande position.

Hastighet "+" Öka massageintensiteten

Hastighet "-" minskar massageintensiteten

Manual - Manuellt läge. Tryck en gång för att växla till rygg- och midjemassage. Tryck en andra gång för att växla till ryggmassageläge.

Tryck en tredje gång för att växla till midjemassageläge.

Tryck en fjärde gång för att stänga av all massage.

Zero gravity - - Zero gravity-läge. Gör att du kan justera stolens lutning från 110 till 170 grader. Justerar lutningen på vaggan.

ANVÄNDNING

På displayen kan du följa behandlingen, varaktigheten och det valda programmet.

Stolen kan också styras via den inbyggda fjärrkontrollen. På så sätt kan man styra massageintensiteten, stolens position, fotmassageaktiviteten och Zero Gravity-funktionen.

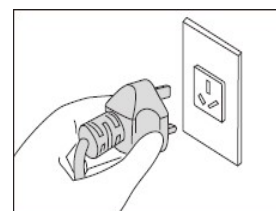
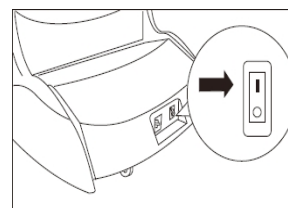
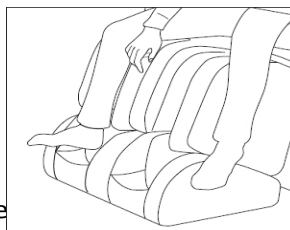


FÖRSIKTIGHETSÅTGÄRDER

Efter användning, tryck på "⏻" för att stänga av stolen, den kommer då att återgå till sitt ursprungliga läge (upprätt läge). Varning Barn får inte använda den här enheten. Låt inte barn leka på massagestolen eller klättra på vaderna, sitsen, fotmassagen, ryggstöden eller armstöden. Detta kan orsaka olyckor eller skador.

Ta långsamt bort benen från benmassagesektionen. Stäng av stolen med hjälp av O/I-knappen

Koppla bort stolen från huvudströmförsörjninge



RENGÖRING OCH SKÖTSEL

Rengöring av läderytor:

Torka av lädret med en mjuk, torr trasa. Använd inte kemikalier som t.ex. thinner, bensin eller alkoholbaserade preparat för rengöring. Följ anvisningarna när du använder lädervårdsprodukter (trasor) som finns i handeln. Doppa en mjuk trasa i vatten med neutralt rengöringsmedel och vrid ur den helt. Torka av läderytan med en mjuk trasa.

trasa. Torka bort rengöringsvätskan med en ren trasa som är lätt fuktad med rent vatten. Låt lädret torka naturligt. Använd inte en fläkt för att torka ytan. Använd inte denim eller färgade tyger för att torka av enheten, eftersom tygets färg kommer att färga av sig på läderytan.

syntetiskt.

Rengöring av plastytor

Torka av lädret med en mjuk, torr trasa. Doppa en mjuk trasa i vatten som innehåller neutralt rengöringsmedel, vrid den torr och torka av enhetens plastdel. Använd inte kemikalier som t.ex. thinner, bensin, alkoholbaserade preparat etc. Rengör fjärrkontrollen med en lätt fuktad trasa.

Jag har några frågor:

* Ljudet från massagestolen

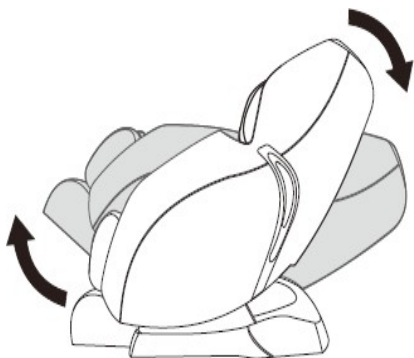
Ljudet från massagestolen orsakas i allmänhet av strukturen på massagerullarnas rörelse.

* Kan höjden påverka kvaliteten på massagen?

När användare med en längd på mindre än 145 cm eller mer än 180 cm använder överkroppsmassage och vad- och fotmassage samtidigt, kan de uppleva en svagare vad- och fotmassage.

* Vad ska vi vara uppmärksamma på under transporten?

Beakta följande: Luta massagestolens ryggstöd till det lägsta läget för att underlätta förflyttningen. Sitt inte på sitsen under transporten. Tryck på knappen för att slå på strömmen. Tryck på knappen "zero gravity mode" för att luta ryggstödet helt bakåt. Ställ huvudströmbrytaren i läge "0" och dra ut stickkontakten ur vägguttaget. För originallådor, se till att nätsladden inte är lindad runt enheten och lägg den på sittytan. Om originalkartongerna inte finns tillgängliga, säkra sitsen noggrant för att förhindra repor och vibrationer under transporten.



* Kan personer som har hälsoproblem använda massagen?

Personer som har hälsoproblem bör rådfråga läkare innan de använder denna produkt. Massage är "stimulering av taktilt tryck" genom att applicera tryck på musklerna, vilket lindrar muskelspänningar och ökar blodcirkulationen. Beroende på de olika patogener som är inblandade kan massage förvärra tillståndet. Rådgör med din läkare innan du använder denna produkt.

* Hur mycket energiförbrukning per månad vid användning av denna produkt?

Enligt 30 minuter per dag är energiförbrukningen för denna produkt cirka 1,5 kWh per månad.

* Spelar det någon roll att jag känner, skillnaden i massagekraft mellan vänster och höger massagehjul.

På grund av rörelsens struktur under massagen kan du känna skillnaden i styrka mellan vänster och höger massagehjul

massagehjulet. För att simulera den mest naturliga massagetekniken har stolen en rörelsestruktur som gör att det vänstra och högra massagehjulet växelvis slår mot ryggen. Under massagen kan den specifika positionen för vänster och höger massagehjul i kontakt med ryggen variera något, vilket leder till en annan känsla av massagekraft på vänster och höger sida.

*För vilken åldersgrupp är massagestolen lämplig?

Den här massagestolen är lämplig för personer mellan 18 och 75 år. Minderåriga och äldre personer måste åtföljas av en vårdnadshavare när de använder denna enhet.

Problem under användning

Problem	Lösning	
Produkten fungerar inte	Produktens strömkontakt är inte ansluten och huvudströmbrytaren är inte påslagen	Sätt i stickkontakten och ställ strömbrytaren i läge "1"
Slutade fungera under massagen	Massagetiden har löpt ut	Om du vill utföra massagen igen, slå på den
	Motorn överhettas på grund av för lång drifttid	Stäng av stolen och vänta tills vänta tills motorn har svalnat
Under massagen stannar massagehjulen Massagehjulen stannar under massagen och stolen avger ett ljudlarm vid högt motstånd.	Sätet möter för mycket motstånd	Stäng av strömförsörjningen och justera sittpositionen och slå sedan på sitsen igen
Benpositionen kan inte justeras	Eventuella hinder runt sitsen	Avlägsna hinder runt sitsen innan du startar stolen
Massagehjulet når inte axel- eller nackpositionen	Axelavkänningen kan vara lägre än den faktiska positionen	Kontrollera axelns position igen efter justering av sittpositionen

SÄKERHETSÅTGÄRDER

1. Apparaten är en professionell utrustning för användning i skönhetsalonger. Om apparaten endast används av kvalificerad kosmetisk personal undviks oönskade konsekvenser under behandlingen.
2. Apparaten får inte demonteras eller användas för andra ändamål än de som anges i denna bruksanvisning. All service och alla reparationer får endast utföras av en auktoriserad servicetekniker (företaget ACTIVESHOP Sp. z o.o.).
3. Installera eller använd inte apparaten i närheten av vätskor, på våta platser eller med våta händer - se till att inga vätskor kommer in i apparaten.
4. Dra omedelbart ut stickkontakten ur eluttaget och kontakta ACTIVESHOP Ltd:s auktoriserade serviceverkstad i följande fall
 - (a) vätska har trängt in i apparaten,
 - (b) apparaten avger en konstig lukt, rök eller konstiga ljud,
 - (c) nätsladden har skadats,
 - (d) apparaten har välts omkull eller dess hölje har skadats.

5. Placera inga föremål på kablarna. Installera inte enheten på en plats där någon kan trampa på nätsladden.
6. Av säkerhetsskäl ska du dra ut strömkabeln ur vägguttaget varje gång du avslutar arbetet med apparaten.
7. För inte in något i apparatens öppning. Om ett främmande föremål kommer in i öppningen ska du dra ut kabeln ur uttaget och kontakta återförsäljaren eller tillverkaren.
8. Placera inte apparaten på en instabil vagn, hylla eller fordon. Apparaten kan skadas om den tappas.
9. För att garantera apparatens angivna livslängd rekommenderar vi att du håller ett intervall på en minut innan du trycker på strömbrytaren igen (mellan på- och avstängning och vice versa).
10. Strömförsörjningen måste överensstämja med specifikationerna på märkskylten. Annars finns det risk för att apparaten inte fungerar som den ska, att den skadas eller till och med brinner upp.

FÖRSIKTIGHET:

1. Vid skador på nätsladden eller andra funktionsfel ska du kontakta en auktoriserad serviceverkstad - på så sätt undviker du fara.
2. Denna apparat får användas av barn som är minst 8 år gamla och av personer med nedsatt fysisk och mental förmåga och bristande erfarenhet och kunskap om utrustningen, om de övervakas eller instrueras om hur utrustningen ska användas på ett säkert sätt så att de förstår de risker som är förknippade med den.
3. Apparaten är inte avsedd att lekas med av barn. Låt inte barn leka med apparaten.
4. Lämna inte apparaten oövervakad när barn eller personer som inte har tillräcklig kunskap om hur apparaten ska användas befinner sig i närheten.
5. Denna elektriska apparat är inte en leksak. Felaktig användning eller kontakt med den elektriska apparaten kan utgöra en hälsorisk eller leda till döden, och därför ska apparaten användas och förvaras utom räckhåll för barn.



KASSERING AV APPARATEN

Lämna in förbrukade elektriska apparater, armaturer och förpackningar till återvinningscentraler i enlighet med miljöskyddsbestämmelserna. Elektriska apparater får inte slängas i hushållssoporna. Följ de regler som gäller för avfallshantering av denna typ av utrustning. För att skydda miljön i enlighet med direktiv 2012/19/EG

om avfall som utgörs av eller innehåller elektriska eller elektroniska produkter, ska förbrukade elektriska apparater samlas in separat och lämnas till insamlingsställen för avfall som utgörs av eller innehåller elektriska eller elektroniska produkter.

Vid slutet av sin livslängd innehåller gamla apparater också komponenter som är helt återvinningsbara och bör därför skickas för uppbehandling. De ska lämnas till lämpliga insamlingsställen och till ACTIVESHOP Ltd.

LAGRING OCH TRANSPORT

Apparaten får endast transporteras i temperaturer mellan (-) 20 °C och (+) 50 °C i originalförpackningen. Enheten ska förvaras i ett välventilerat rum

ventilerat och med en relativ luftfuktighet på högst 75 %. Driftstemperatur från (+) 10 °C till (+) 40 °C. Under förvaring och transport får enheten inte kastas eller tappas, utsättas för mekaniska stötar eller atmosfäriska ämnen.